アルミメッシュアンテナ組立

1、マウントの組立　Assembling of the mount



2、アンテナ皿の組立 Assembling of the antenna dish

1）ネジ締め
（四つ）

2）ネジを締め（四つ　　120ｃｍ、135cm のアンテナには　このネジなし）

3）奥のネジは　マウントと一緒締めるため　予めで締めないでください

2、マウントをアンテナデッシュに組み合わせ

Put mounting together in the antenna dish

4、中央円盤の付け Charge account of the central disk



5、アームの組み立て　Assembling of the arm

注：　LNB ホルダーは通常 LNB に付属され　アンテナに付属なし



注意：LNB ホルダーはアンテナ中心円盤と平行しているかどうかご確認ください

Attention: Please confirm whether the LNB holder parallels antenna center disk

次は　LNB を装着しますアンテナ　F/D 値：39

The next attaches LNB. An antenna F/D level: 39

6、完成 Completion